

Sprint

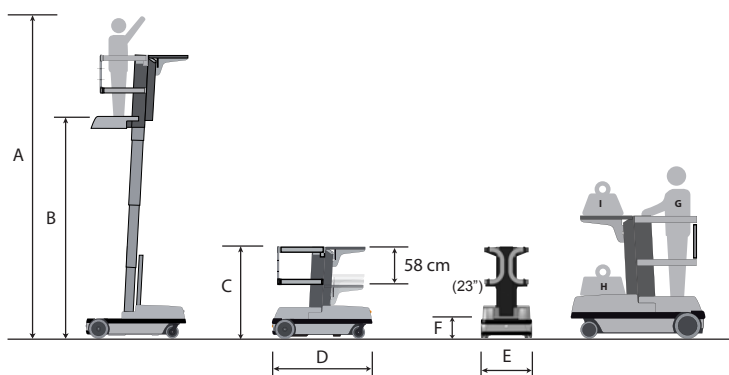


MADE IN ITALY

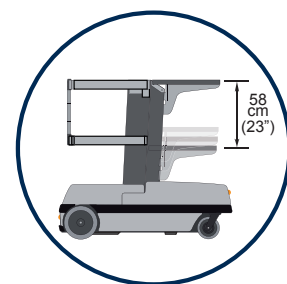


A92.6

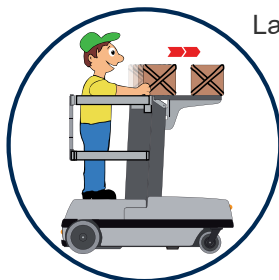




Materialehylden kan køre op og ned elektrisk og styres med knapper i den øverste kontrol box.

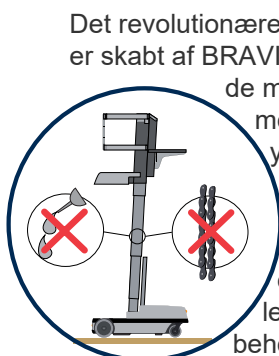


TEKNISK DATA	Meter	tommer	
Max. Arbejds højde	mm 5350	A	17'6"
Max Platforms højde (Upright fully extended)	mm 3350	B	11'
Højde sænket	mm 1441	C	56.7"
Længde sænket	mm 1500	D	61.4"
Brede	mm 808	E	59,05"
Platform indgangs højde	mm 356	F	14"
Bruger	1	1	
Enheds brutto vægt	680 kg		1497 Lbs
Køre hastighed sænket	95 mt/min		3.54 mph
Køre hastighed oppe	30 mt/min		1,1 mph
Max stigningsevne	35%		35%
Hæve og sænke hastighed	18/18 sec		18/18 sec
Vende radius udvendigt	mm 1450		57'
Styre system	Two-Handed Proportional		
Hjul	Solid Rubber Non Marking		
Vælte sensor afbrydelse	Standard		
Vende radius indvendigt	Nul		
Kapacitet			
Operatør kurv kapacitet	130Kg	G	286 Lbs
Transport bakke/hætte kapacitet	113 Kg	H	248.9 Lbs
Materiale hylde kapacitet	90 Kg	I	198.2 Lbs
POWER			
Batterier	N 04, 6V 245 Ah 20-Hr Rate		
Power	24 V c.c.		
Forsynings spænding	110/220 V c.a.		
Opladning (On one charge)	km 30		18.6 Miles



Læsseplatformen ved maksimal højde svarer til kolonnen.

Det er meget nemt at placere selv tunge pakker ved at bruge søjlen som afsætningsbase og lade emnerne glide ind på materiale hylden



Det revolutionære hæve systemet som er skabt af BRAVI, er platformen i alle

de mobile platforms modeller, og har ydeligere radikalt ændret markedet for platforms-lifte. Masten er udført i en særlige ekstruderet aluminium legering, og er helt uden behov for vedligeholdelse.

- Ingen kæde som skal inspiceres hvert år.
- Ingen fedt på masten.
- Ingen vedligeholdelse nødvendig.



Masten er helt uden behov for vedligeholdelse.



Futuristisk baldakin design, der nu fås også i carbon. Helt forseglet for at forbedre beskyttelsen mod stød og skader forårsaget af fragmenter, emner eller snavs som evt falder falder fra højden.



Acceleration af frem / tilbage bevægelse er proportional og placeret nær kurvens hæve og sænke knap, for at gøre det muligt for disse bevægelser selv under bevægelse fremad.

Alle funktioner kan betjenes uden at skulle flytte hånden fra speederen, for maksimal førerkomfort

Sikkerhed position med dobbelt sensor pedal og venstrehånd sensor tillader aktivering af funktionerne. Disse sikkerhedsanordninger tjener til at sikre en stabil position for brugeren, med begge hænder på kontrolhåndtagene før dw bliver aktive.



Mere end 30 km på én batteriopladning!